

## Bezahlen in der Bioteria mit MensaMax

### **Woher bekomme ich den Chip?**

Neue Schüler\*innen der Eingangsklassen erhalten den Chip bei der Einschulung von ihren Klassenlehrer\*innen. Einzelne Chips für Quereinsteiger\*innen oder nach Verlust eines Chips können per Online-Formular ([www.angell.de/mensamax](http://www.angell.de/mensamax)) beantragt werden.

Der Chip kostet 5,- Euro Pfand und wird im Sekretariat ausgegeben. Die Kosten belasten wir bei der Erstellung des Chips dem MensaMax-Konto, Sie müssen diese also nicht bar bezahlen.

### **Einloggen in MensaMax?**

Auf der MensaMax-Website <https://login.mensaweb.de/> finden Sie zahlreiche Funktionen zum Chip. Die Zugangsdaten bekommen Sie per E-Mail automatisch zugesandt. Beim ersten Login werden Sie aufgefordert, ein neues Passwort zu vergeben.

Bitte kontrollieren Sie nach dem ersten Login auch die hinterlegte E-Mail-Adresse, da nur an diese Adresse das zurückgesetzte Passwort gesendet wird.

Über Google Play bzw. über den App Store ist auch eine kostenfreie App erhältlich. Die Website bietet aber einen größeren Funktionsumfang.

### **Wie bestelle ich das Essen?**

Wir bieten regelmäßig zwei unterschiedliche Menüs an. Eine Vorbestellung ist nicht notwendig, ihr Kind kann spontan auswählen, welches Gericht es essen möchte.

Den aktuellen Speiseplan können Sie auf unserer Website als PDF anzeigen oder herunterladen.

### **Wie funktioniert die Essensausgabe?**

Über den Chip kann unser Küchenteam an der Essensausgabe auslesen, ob und welches Essen bestellt wurde. Daher sollte Ihr Kind den Chip zur Essensausgabe immer dabei haben. Wenn es den Chip vergessen hat, kann aber zur Not auch manuell ermittelt werden, welches Essen bestellt wurde. Dadurch wird aber die Wartezeit für nachfolgende Kinder länger.

### **Kann man auch Kioskwaren mit dem Chip kaufen?**

Mit dem Chip kann Ihr Kind auch Kioskwaren im Pausenverkauf erwerben. Eine Nachverfolgung, was gekauft wurde, ist möglich. Wenn Sie den Einkauf am Kiosk begrenzen möchten, müssen Sie das über MensaMax einrichten.

### **Wie zahle ich das Essen?**

Das Bezahlen per Chip funktioniert auf Guthaben-Basis, deswegen muss das MensaMax-Konto ausreichend gedeckt sein. Als Zahlungsmöglichkeiten stehen Ihnen Überweisung oder das Lastschriftverfahren (siehe Seite 3 ff.) zur Verfügung.

### **Überweisung**

Sie können den Chip per Überweisung mit einem entsprechend hohen Guthaben (z.B. ein Monatsbudget) aufladen, damit für genügend Deckung gesorgt ist. Eine Bestellung und die Essensabholung sind nur bei ausreichendem Guthaben möglich.

Bitte verwenden Sie das nachfolgend genannte Konto nicht für andere Zwecke, sondern ausschließlich für die Schulverpflegung. Unsere Bankdaten lauten:

**Empfänger:** Montessori Zentrum ANGELL Freiburg GmbH

**IBAN:** DE34 6805 0101 0014 1496 96

Bitte achten Sie darauf, dass Sie als Verwendungszweck Ihren Benutzernamen verwenden, der Ihnen mit den Zugangsdaten zugesendet wird, da sonst die automatische Zuordnung der Zahlung zu Ihrem Mensakonto scheitert. Da jedes Kind einen anderen Benutzernamen (=Verwendungszweck) hat, müssen Sie bei mehreren Kindern auch mehrere Überweisungen tätigen.

Wichtig: Bitte überweisen Sie kein Geld, wenn Ihnen nicht bereits ein vom System zugewiesener Benutzername vorliegt. Wir können in diesem Fall die Zahlung nicht richtig zuordnen.

MensaMax informiert Sie per E-Mail und beim Login, wenn Ihr Kontostand unter den Schwellenwert von 15 Euro sinkt, damit Sie rechtzeitig Guthaben aufladen können. Diesen Wert können Sie in der Höhe verändern, er sollte aber insbesondere bei Bezahlung per Überweisung nicht zu niedrig sein, damit die Zahlung rechtzeitig erfolgt.

### **Lastschriftverfahren**

Wir empfehlen das Lastschriftverfahren, das Sie online (für jedes Kind separat) einrichten können. Bei Unterschreiten eines Schwellenwertes wird dann das MensaMax-Konto automatisch aufgeladen.

Schwellenwert und gewünschte Guthabenhöhe können Sie jederzeit ändern. Der Hinweisbetrag lässt sich ebenfalls frei wählen, wenn Sie diesen an den Schwellenwert anpassen, erhalten Sie jedesmal eine Benachrichtigung, wenn eine Lastschrift erfolgt.

### **Bildungs- und Teilhabepaket (BuT)**

Wir weisen Sie darauf hin, dass im Rahmen des Bildungs- und Teilhabepaketes (BuT) anspruchsberechtigte Kinder ein kostenfreies gemeinschaftliches Mittagessen erhalten. Die Antragsvordrucke erhalten Sie beim Jobcenter. Die Kosten für den Chip müssen Sie jedoch selbst zahlen.

Bitte beachten Sie weiterhin, dass die am Kiosk getätigten Einkäufe nicht unter das BuT fallen. Bitte kümmern Sie sich rechtzeitig, mindestens 3-4 Wochen vor Ablauf der Kostenübernahme, um Verlängerung, sonst müssen Sie wieder den vollen Preis bezahlen. Ein Förderantrag hat hinsichtlich Ihrer Zahlungspflicht keine aufschiebende Wirkung, d.h. auch wenn Sie einen Antrag gestellt haben, müssen Sie zunächst die vollen Kosten bezahlen. Nur wer einen aktuellen Bescheid in der Buchhaltung vorgelegt hat, kann nach dem BuT abgerechnet werden und damit ein kostenfreies Mittagessen erhalten.

### **Chip verloren?**

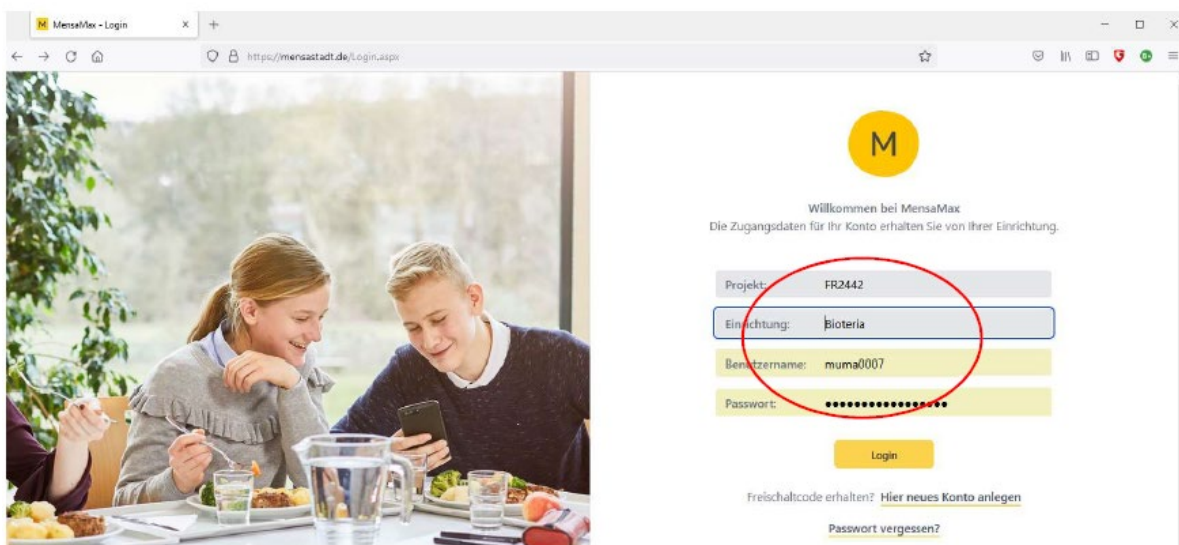
Ein neuer Chip kann unter [www.angell.de/mensamax](http://www.angell.de/mensamax) beantragt werden.

## Einrichtung Lastschriftverfahren bei MensaMax

Hier eine Erklärung, wie Sie für ein bestehendes MensaMax-Konto den Lastschritfeinzug einrichten können. Beachten Sie hierbei bitte, dass die jeweiligen Änderungen in den einzelnen Reitern immer mit „Speichern“ bestätigt werden müssen, da andernfalls keine Änderung durchgeführt wird!

Nach Ihrer Anmeldung auf der Homepage <https://mensamax.de/Login>

im Projekt **FR2442**, der Einrichtung **Bioteria** und Ihrem Benutzernamen und Passwort

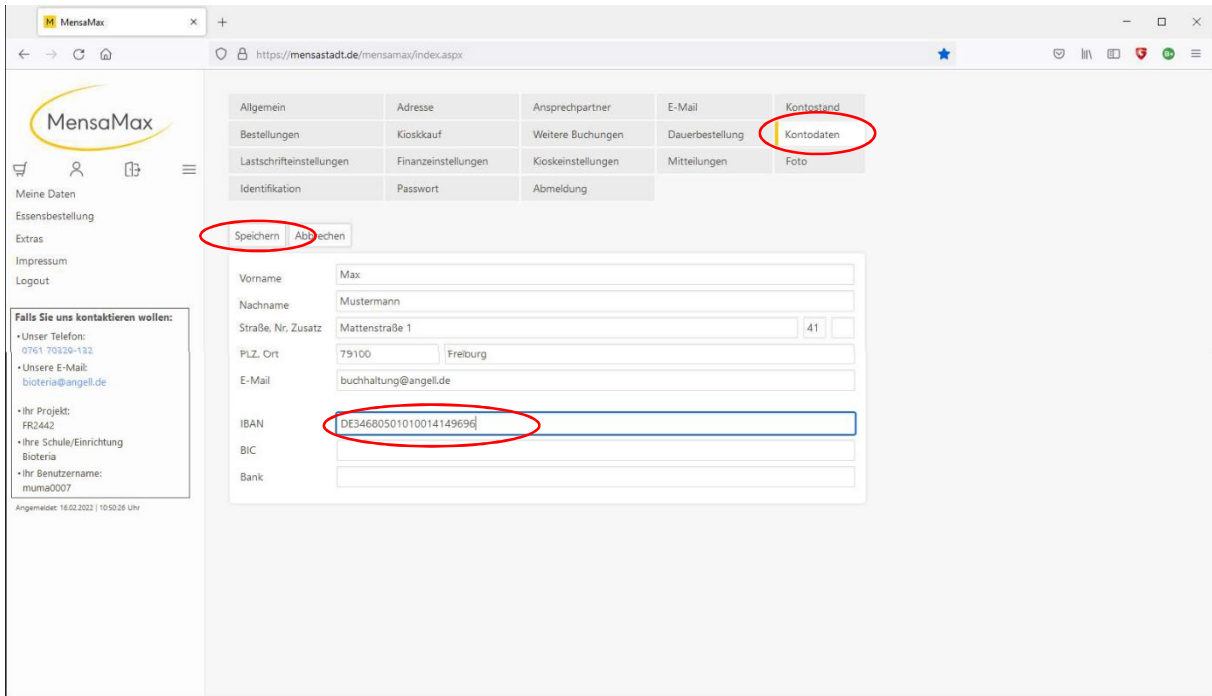


klicken Sie das Symbol 

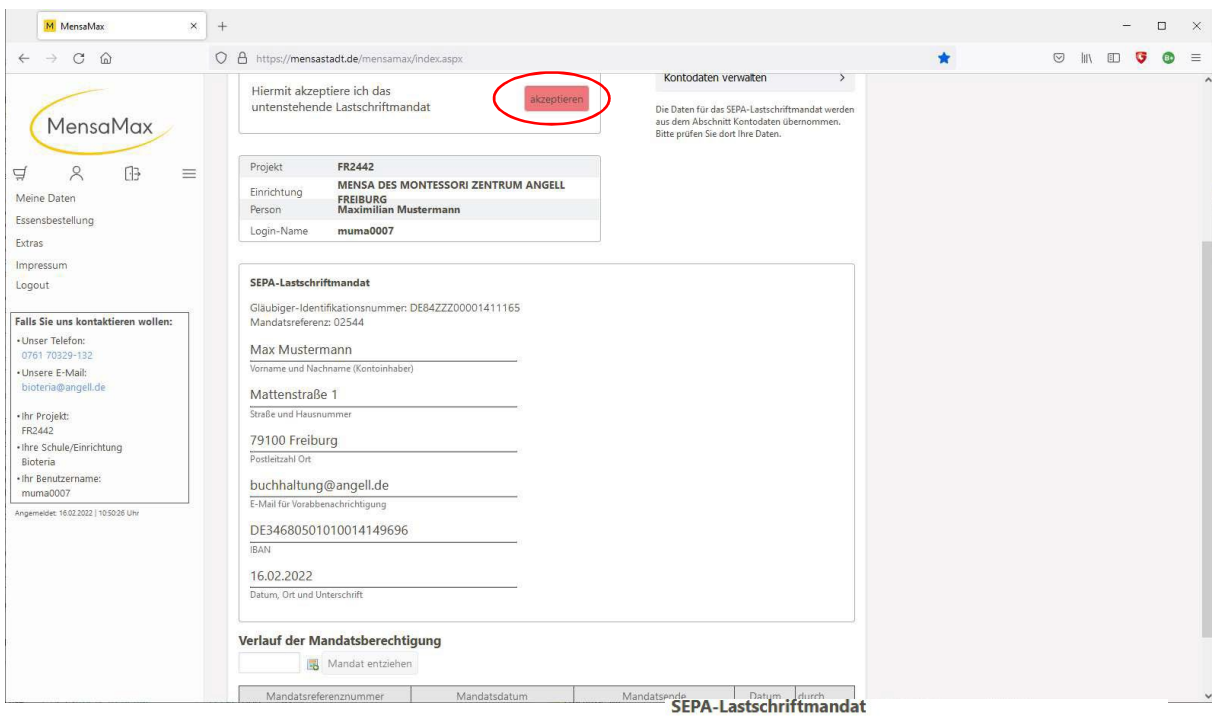
für „Meine Daten“.



Im Reiter „Kontodaten“ geben Sie nun Ihre IBAN ein – und klicken auf „Speichern“!



Anschließend wählen Sie den Reiter „Lastschrift Einstellungen“ und klicken „akzeptieren“.



Es erscheint diese Bestätigung:



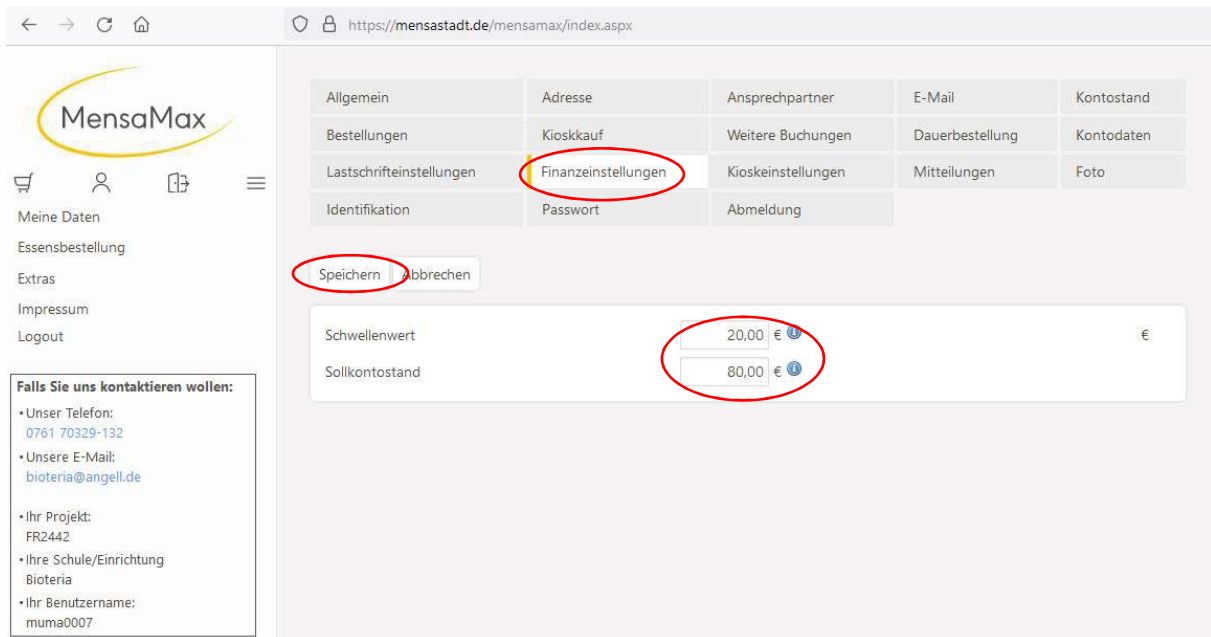
Erzeugen Sie anschließend bitte eine Mandatsreferenznummer, indem Sie unter „Verlauf der Mandatsberechtigung“ ein Datum eintragen.

#### Verlauf der Mandatsberechtigung

16.02.2022  Mandat entziehen

Mandatsreferenznummer	Mandatsdatum	Mandatsende	Datum	durch
02544			16.02.2022	muma0007
02516	18.11.2021	16.02.2022	18.11.2021	_SUPPORT

Im Reiter „Finanzeinstellungen“ können Sie den Schwellenwert wählen, bei dessen Unterschreitung automatisch eine Lastschrift ausgelöst wird. Unter „Sollkontostand“ legen Sie den Betrag fest, auf den das Konto aufgeladen werden soll. Bitte achten Sie darauf, Ihre Änderungen zu speichern!



Meine Daten  
Essensbestellung  
Extras  
Impressum  
Logout

**Falls Sie uns kontaktieren wollen:**

- Unser Telefon: 0761 70329-132
- Unsere E-Mail: [bioteria@angell.de](mailto:bioteria@angell.de)
- Ihr Projekt: FR2442
- Ihre Schule/Einrichtung: Bioteria
- Ihr Benutzername: muma0007

Allgemein | Adresse | Ansprechpartner | E-Mail | Kontostand  
Bestellungen | Kioskkauf | Weitere Buchungen | Dauerbestellung | Kontodaten  
Lastschrifteinstellungen | **Finanzeinstellungen** | Kioskeinstellungen | Mitteilungen | Foto  
Identifikation | Passwort | Abmeldung

**Speichern** **Abbrechen**

Schwellenwert: 20,00 €  
Sollkontostand: 80,00 €

Vom Montessori Zentrum ANGELL Freiburg wird einmal wöchentlich der Lastschrifteinzug für alle hinterlegten MensaMax-Konten ausgelöst. Berücksichtigen Sie dies bitte bei der Höhe des Schwellenwerts. Planen Sie ein paar Tage ein, falls der Schwellenwert z.B. an einem Montag unterschritten wird, können wir erst am Freitag wieder den Lastschrifteinzug auslösen.

Die für das Lastschriftverfahren hinterlegten Bankdaten werden auch zur Erstattung von Guthaben z.B. am Ende der Schulzeit verwendet.

Für Rückfragen stehen wir Ihnen unter [buchhaltung@angell.de](mailto:buchhaltung@angell.de) oder [d.daiger@angell.de](mailto:d.daiger@angell.de) gerne zur Verfügung.